











# FICHA TÉCNICA

GREEN  
LYNE  
PIRITUBA



Área do Terreno	6.870,54 M <sup>2</sup>
Torres	2
Elevadores	5 elevadores por torre
Pavimentos	Térreo + 21 pavimentos
Unidades Residenciais	612 unidades
Unidades por andar	14 unidades por andar
Número de vagas de automóveis	0

## Lazer

-  Piscina adulto e infantil
-  Salão de Festas
-  Playground
-  Academia
-  Brinquedoteca
-  Coworking
-  Churrasqueira
-  Bicicletário
-  Pet Place
-  Lavanderia