












FICHA TÉCNICA

BLUE
LYNE
PIRITUBA



Área do Terreno	4.480,38 M ²
Torres	2
Elevadores	5 elevadores
Pavimentos	Térreo + 21 pavimentos
Unidades Residenciais	612 unidades
Unidades por andar	14 unidades por andar
Número de vagas de automóveis	0

Lazer

-  Piscina adulto e infantil
-  Salão de Festas
-  Playground
-  Academia
-  Brinquedoteca
-  Solarium
-  Churrasqueira
-  Bicicletário
-  Pet Play
-  Lavanderia
-  Espaço Flex